

# Plantas para el cuidado de salud animal

por Ines Vivian Domingo

**ANTES DE UTILIZAR UNA PLANTA PARA TRATAMIENTO** Asegurarse bien de que se haya identificado la planta correcta. En caso de duda, consultar con las personas que tengan experiencia en el uso de tratamientos naturales. Nunca se debe usar una planta si no se está seguro de que es la correcta.

**PARA HACER UN EMPLASTO** Machacar y suavizar el material vegetal fresco. Mezclar con un poco de aceite caliente, aplicar sobre la piel y sujetar en su lugar con un pedazo de tela limpia. A veces se usa arroz hervido y molido o harina de maíz en vez de aceite.

**PARA HERVIR HOJAS** Es preferible utilizar receptáculos de barro y hervir durante 15-20 minutos. Dejar enfriar y colar el líquido antes de usar.

1 taza es equivalente a alrededor de 200ml.

## Calabaza amarga

**PARTE USADA** las hojas frescas  
**PARA TRATAR** la anemia, parásitos internos

**MÉTODO** La *M charantia* se puede usar también como tratamiento para las lombrices. Machacar las hojas y extraer el jugo para administrar oralmente con agua 1 a 3 veces en un día. Repetir después de 2 semanas.

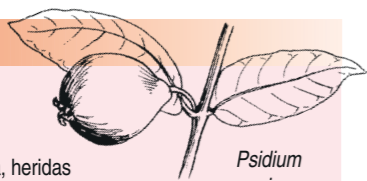


*Momordica charantia*

## Guayaba

**PARTE USADA** las hojas frescas  
**PARA TRATAR** la diarrea, heridas

**MÉTODO** Hervir medio kilo de hojas en tres vasos de agua y administrar oralmente dos veces al día durante 3-4 días. Hervir las hojas frescas y usar el líquido para limpiar arañazos, cortaduras y heridas. Hacer un emplasto de hojas frescas para detener el sangrado de heridas poco profundas.



*Psidium guajava*

## Moringa

**PARTE USADA** las hojas frescas  
**PARA TRATAR** la anemia y las hemorragias

**MÉTODO** Las hojas frescas son ricas en hierro. Dárselas a los animales que por lo general no pastan, como por ejemplo los cerdos. Machacar un puñado de hojas y dar 5 gotas (1cc) del jugo extraído por cada cerdito dos veces por día durante 3 ó 4 días. Aplicar un emplasto de hojas frescas para detener el sangrado de heridas poco profundas.



*Moringa oleifera*

## Tamarindo

**PARTE USADA** las hojas frescas  
**PARA TRATAR** resfríos, tos y fiebre

**MÉTODO** Hervir un kilo de hojas en 4,5 litros de agua. Una vez frío, dividir el líquido en cuatro dosis pequeñas y administrar oralmente al animal una dosis 2 ó 3 veces al día hasta que se recupere. Hervir las hojas y usar el líquido como baño de esponja para aliviar la fiebre de los animales.

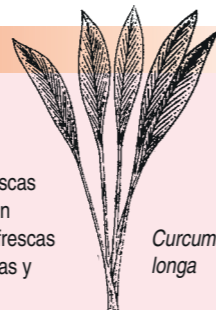


*Tamarindus indica*

## Cúrcuma

**PARTE USADA** las hojas frescas  
**PARA TRATAR** heridas

**MÉTODO** Machacar hojas frescas y aplicar el jugo o un emplasto de hojas frescas para curar cortaduras y heridas.



*Curcuma longa*

## Ervatamia

**PARTE USADA** el jugo  
**PARA TRATAR** heridas

**MÉTODO** Machacar hojas frescas y aplicar la savia lechosa o un emplasto de hojas frescas para curar cortaduras y heridas.

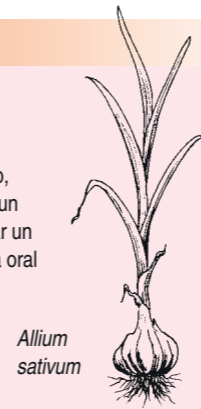


*Ervatamia pandacaqui*

## Ajo

**PARTE USADA** los dientes  
**PARA TRATAR** envenenamiento

**MÉTODO** Quemar 3 cabezas de ajo, machacar y mezclar con un vaso de agua. Administrar un vaso de la mezcla por vía oral para inducir el vómito del animal. Repetir si no se produjese el vómito.



*Allium sativum*

## Vitex negundo

**PARTE USADA** las hojas frescas  
**PARA TRATAR** resfríos, tos, fiebre y heridas

**MÉTODO** Hervir medio kilo de hojas en 2 litros de agua. Administrar el líquido por vía oral 2 ó 3 veces al día durante 3 ó 4 días. Usar como baño de esponja para aliviar la fiebre de los animales. Hervir hojas frescas y usar el líquido para limpiar arañazos, cortaduras y heridas.



*Vitex negundo*

## Gengibre

**PARTE USADA** los rizomas  
**PARA TRATAR** heridas

**MÉTODO** Machacar rizomas frescos y aplicar el jugo o un emplasto de hojas frescas para aliviar cortaduras y heridas.



*Zingiber officinale*

## Artemisia

**PARTE USADA** las hojas frescas  
**PARA TRATAR** heridas

**MÉTODO** Hervir hojas frescas y usar el líquido para limpiar arañazos, cortaduras y heridas.



*Artemisia vulgaris*

## Manzana silvestre

**PARTE USADA** las hojas frescas  
**PARA TRATAR** la diarrea

**MÉTODO** Hervir medio kilo de hojas en tres vasos de agua y administrar oralmente una o dos tazas del líquido tres veces al día por 1 a 3 días.



*Chrysophyllum cainito*

## Coco

**PARTE USADA** la leche de los cocos nuevos  
**PARA TRATAR** la deshidratación

**MÉTODO** La leche del coco se da a los animales con diarrea para prevenir la deshidratación. Mezclar la leche de 3 a 5 cocos nuevos con una taza de azúcar morena y un poco de sal y administrar entre 2 y 3 litros de esta solución por vía oral 3 veces al día hasta que el animal se recupere.

**PARTE USADA** carbón de la cáscara del coco

**PARA TRATAR** la diarrea

**MÉTODO** El carbón de la cáscara del coco puede ayudar a detener la diarrea. Machacar el carbón y mezclar con alimento. También se puede pulverizar, mezclar con agua y administrar por vía oral 3 veces al día. La dosis es una taza de polvo mezclada con 500ml de agua.



*Cocos nucifera*

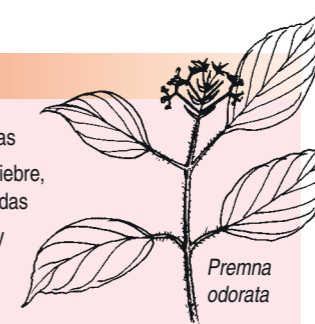
## Alagaw

**PARTE USADA** las hojas frescas  
**PARA TRATAR** resfríos, tos y fiebre, heridas infectadas

**MÉTODO** Hervir entre 8 y 15 hojas en 2 ó 3 vasos de agua y dar de 1/2 a 1 taza por vía oral 2 ó 3 veces al día por 3 días.

Aplicar el jugo de hojas machacadas 2 ó 3 veces al día por 3 ó 4 días para sanar heridas con gusanos.

Hervir las hojas y usar el líquido como baño de esponja para aliviar la fiebre de los animales.



*Premna odorata*

## Gliricidia

**PARTE USADA** las hojas frescas  
**PARA TRATAR** parásitos externos

**MÉTODO** Machacar las hojas frescas y restregar el jugo sobre la parte afectada 2 ó 3 veces al día hasta que los parásitos hayan desaparecido.



*Gliricidia sepium*

## Alcanfor

**PARTE USADA** las hojas frescas  
**PARA TRATAR** resfríos, tos y fiebre

**MÉTODO** Hervir un puñado de hojas en 1 litro de agua entre 15 y 20 minutos. En lo posible usar vasijas de arcilla para hervir. Dejar que se enfríe y escurrir las hojas. Administrar el líquido por vía oral dentro de 24 horas. Dar entre 1/2 y 1 litro dos veces al día entre 1 y 3 días. Hervir las hojas y usar el líquido como baño de esponja para aliviar la fiebre de los animales.



*Blumea balsamifera*

## Banana

**PARTE USADA** las hojas frescas  
**PARA TRATAR** abotagamiento

**MÉTODO** Picar entre 3 y 5 hojas y dar al animal dos veces al día hasta que se recupere. Sin embargo, este remedio es bueno solamente para casos benignos o durante las etapas tempranas de abotagamiento.



*Musa sapientum*

## Nuez de betel

**PARTE USADA** la nuez fresca  
**PARA TRATAR** las lombrices intestinales

**MÉTODO** Machacar las nueces y mezclar con suficiente agua para poder administrar oralmente. Repetir después de dos semanas. El ganado vacuno y los búfalos necesitan entre 8 y 10 nueces; las cabras y cerdos, 3; y las gallinas 1.



*Areca catechu*