

# Plantas para o tratamento de animais

Ines Vivian Domingo

**ANTES DE USAR UMA PLANTA EM UM TRATAMENTO** Esteja bem certo de que você identificou a planta correta. Se você tiver dúvidas, peça orientação de uma pessoa com experiência em tratamentos que fazem uso de ervas. Nunca use uma planta a menos que você esteja certo de que é a planta certa.

**PARA FAZER UM CATAPLASMA** Triture e amoleça o material da planta fresca. Misture com um pouco de óleo aquecido, aplique a solução sobre a pele e mantenha-a no lugar com um pedaço de pano limpo. Às vezes, é possível usar arroz cozido e triturado ou amido de milho no lugar do óleo.

**PARA FERVER FOLHAS** Use potes de barro, se possível, e ferva por 15–20 minutos. Deixe esfriar e coe o líquido antes de usá-lo. 1 xícara (chávena) equivale a aproximadamente 200ml.

## Cabaça amarga

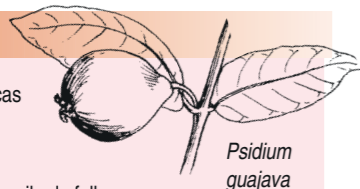
**PARTE USADA** folhas frescas  
**PARA TRATAR** anemia, parasitas internos  
**MÉTODO** *M. charantia* também pode ser usada como um medicamento contra vermes. Triture as folhas e extraia o sumo para ser administrado com água, de 1 a 3 vezes por dia. Repita depois de 2 semanas.



*Momordica charantia*

## Goiaba

**PARTE USADA** folhas frescas  
**PARA TRATAR** diarreia, ferimentos  
**MÉTODO** Ferva meio quilo de folhas em 3 copos de água e dê o líquido ao animal duas vezes por dia por 3–4 dias.  
 Ferva folhas frescas e use o líquido para limpar arranhões, cortes e feridas.  
 Faça um cataplasma com folhas frescas para parar o sangramento em cortes superficiais.



*Psidium guajava*

## Moringa

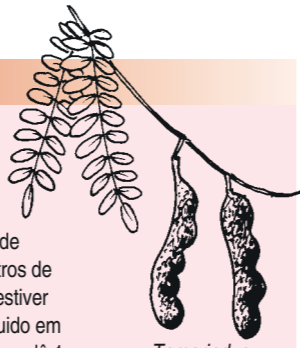
**PARTE USADA** folhas frescas  
**PARA TRATAR** anemia, sangramento  
**MÉTODO** As folhas frescas são ricas em ferro. Dê aos animais que geralmente não pastam, como os porcos. Triture um punhado de folhas e dê 5 gotas (1cc) do extrato para cada leiteiro duas vezes por dia por 3–4 dias.  
 Aplique um cataplasma de folhas frescas para interromper o sangramento em cortes superficiais.



*Moringa oleifera*

## Tamarindo

**PARTE USADA** folhas frescas  
**PARA TRATAR** resfriados, tosse e febre  
**MÉTODO** Ferva um quilo de folhas em 4,5 litros de água. Quando estiver frio, divida o líquido em pequenas doses e dê 1 dose ao animal 2–3 vezes por dia, até que o animal se recupere.  
 Ferva as folhas e esprema o líquido sobre o animal com uma esponja para aliviar a febre.



*Tamarindus indica*

## Açafrão-da-Índia

**PARTE USADA** folhas frescas  
**PARA TRATAR** feridas  
**MÉTODO** Triture folhas frescas e aplique o sumo ou um cataplasma de folhas frescas para sarar cortes e feridas.



*Curcuma longa*

## Ervatamia

**PARTE USADA** sumo  
**PARA TRATAR** feridas  
**MÉTODO** Triture folhas frescas e aplique a seiva leitosa ou um cataplasma de folhas frescas para sarar cortes e feridas.



*Ervatamia pandacqui*

## Alho


**PARTE USADA** dentes  
**PARA TRATAR** envenenamento  
**MÉTODO** Queime 3 cabeças de alho, triture e misture com 1 copo de água. Dê 1 copo da solução para fazer o animal vomitar. Repita se o animal não vomitar.



*Allium sativum*

## Tãruma (tapinhão, tarumão, toruma)

**PARTE USADA** Folhas frescas  
**PARA TRATAR** resfriados, tosse, febre e feridas  
**MÉTODO** Ferva meio quilo de folhas em 2 litros de água. Faça o animal beber o líquido 2–3 vezes ao dia por 3–4 dias. Esprema o líquido sobre o animal com uma esponja para aliviar a febre.  
 Ferva folhas frescas e use o líquido para limpar arranhões, cortes e feridas.



*Vitex negundo*

## Gengibre

**PARTE USADA** rizomas  
**PARA TRATAR** feridas  
**MÉTODO** Triture os rizomas frescos e aplique o sumo ou cataplasma de folhas frescas para curar cortes e feridas.



*Zingiber officinale*

## Artemisia (flor-de-diana)

**PARTE USADA** folhas frescas  
**PARA TRATAR** feridas  
**MÉTODO** Ferva folhas frescas e use o líquido para limpar arranhões, cortes e feridas.



*Artemisia vulgaris*

## Caimito

**PARTE USADA** folhas frescas  
**PARA TRATAR** diarreia  
**MÉTODO** Ferva meio quilo de folhas em 3 copos de água. Faça o animal beber 1–2 xícaras (chávenas) do líquido 3 vezes por dia por 1–3 dias.



*Chrysophyllum cainito*

## Coconut

**PARTE USADA** água de cocos frescos  
**PARA TRATAR** desidratação  
**MÉTODO** A água de coco é dada aos animais com diarreia para evitar a desidratação. Misture a água de 3–5 cocos frescos com uma xícara (chávena) de açúcar e um pouco de sal e faça o animal beber 2–3 litros da solução 3 vezes ao dia até o animal se recuperar.  
**PARTE USADA** carvão de casca de coco  
**PARA TRATAR** diarreia  
**MÉTODO** O carvão de casca de coco pode ajudar a interromper a diarreia. Triture o carvão e misture na comida. Também pode ser feito um pó, que é misturado com água e dado ao animal 3 vezes por dia. Uma xícara (chávena) do pó deve ser misturada em 500ml de água.



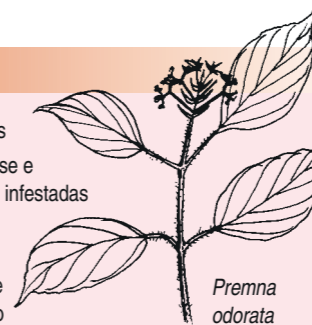
*Cocos nucifera*

## Alagaw

**PARTE USADA** folhas frescas  
**PARA TRATAR** resfriado, tosse e febre, feridas infestadas

**MÉTODO** Ferva 8–15 folhas em 2–3 copos de água e faça o animal beber 1/2–1 xícara (chávena) 2–3 vezes por dia por 3 dias. Aplique o sumo de folhas trituradas 2–3 vezes por dia por 3–4 dias para curar feridas com larvas.

Ferva as folhas e aplique o líquido no corpo do animal com uma esponja para aliviar a febre.



*Premna odorata*

## Gliricidia

**PARTE USADA** folhas frescas  
**PARA TRATAR** parasitas externos  
**MÉTODO** Triture as folhas frescas e esfregue o sumo na área afetada 2–3 vezes ao dia, até os parasitas desaparecerem.



*Gliricidia sepium*

## Cânfora

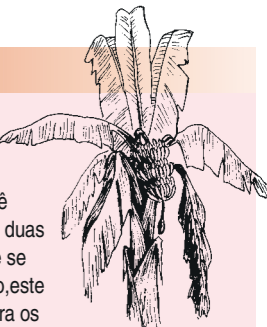
**PARTE USADA** folhas frescas  
**PARA TRATAR** resfriado, tosse e febre  
**MÉTODO** Ferva algumas folhas em 1 litro de água, por 15–20 minutos, em potes de barro, se possível. Deixe esfriar (arrefecer) e retire as folhas. Faça o animal beber o líquido dentro de 24 horas. Dê 1/2–1 litro duas vezes por dia por 1–3 dias.  
 Ferva as folhas e aplique o líquido no corpo do animal com uma esponja para aliviar a febre.



*Blumea balsamifera*

## Banana

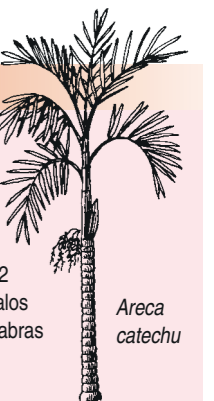
**PARTE USADA** folhas frescas  
**PARA TRATAR** inchaço  
**MÉTODO** Corte 3–5 folhas e dê para o animal comer duas vezes ao dia até que se recupere. No entanto, este remédio só serve para os casos moderados ou durante os estágios iniciais do inchaço.



*Musa sapientum*

## Noz-de-areca

**PARTE USADA** noz fresca  
**PARA TRATAR** vermes intestinais  
**MÉTODO** Triture as nozes e misture com água suficiente para o animal beber. Repita após 2 semanas. O gado e os búfalos precisam 8–10 nozes; as cabras e porcos, 3; os frangos, 1.



*Areca catechu*